УПРАВЛЕНИЕ ФЕДЕРАЛЬНОЙ СЛУЖБЫ
ГОСУДАРСТВЕННОЙ СТАТИСТИКИ
ПО СВЕРДЛОВСКОЙ ОБЛАСТИ
И КУРГАНСКОЙ ОБЛАСТИ

О финансовом состоянии организаций Курганской области

январь-февраль 2023 года

УПРАВЛЕНИЕ ФЕДЕРАЛЬНОЙ СЛУЖБЫ ГОСУДАРСТВЕННОЙ СТАТИСТИКИ ПО СВЕРДЛОВСКОЙ ОБЛАСТИ И КУРГАНСКОЙ ОБЛАСТИ

О финансовом состоянии организаций

Курганской области

январь-февраль 2023 года

01 САЛЬДИРОВАННЫЙ ФИНАНСОВЫЙ РЕЗУЛЬТАТ ОРГАНИЗАЦИЙ

02 ПРИБЫЛЬ ОРГАНИЗАЦИЙ

03 УБЫТОК ОРГАНИЗАЦИЙ

04 ФИНАНСОВЫЕ РЕЗУЛЬТАТЫ ДЕЯТЕЛЬНОСТИ ОРГАНИЗАЦИЙ

05 ДОЛЯ ОРГАНИЗАЦИЙ, ПОЛУЧИВШИХ ПРИБЫЛЬ (УБЫТОК)

06 КРЕДИТОРСКАЯ И ДЕБИТОРСКАЯ ЗАДОЛЖЕННОСТЬ ОРГАНИЗАЦИЙ

САЛЬДИРОВАННЫЙ ФИНАНСОВЫЙ РЕЗУЛЬТАТ

январь-февраль 2023 г., в % к соответствующему периоду предыдущего года*

3 018,1

МЛН РУБ.

200,6%

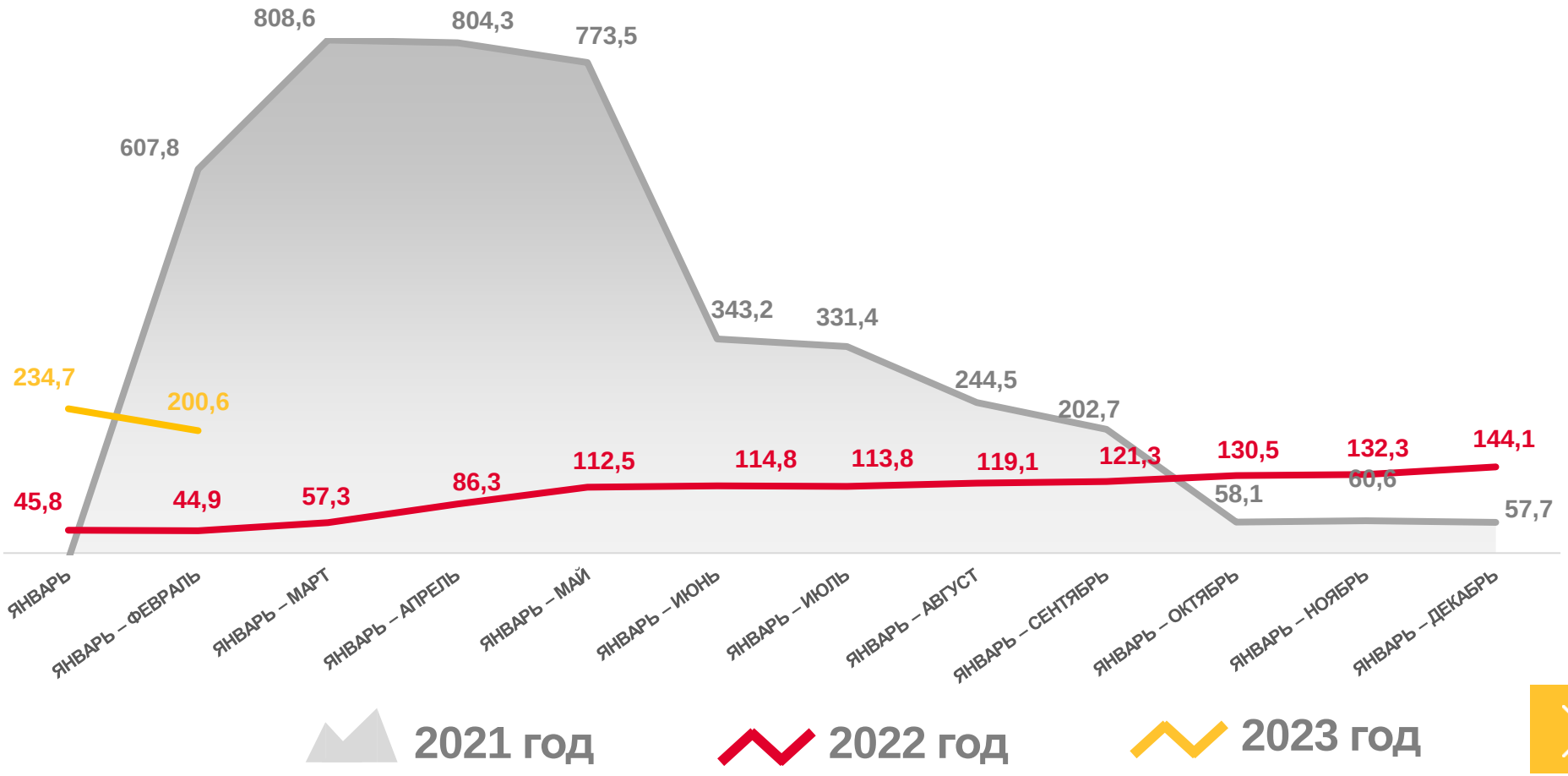

ПРИБЫЛЬ - УБЫТОК = САЛЬДИРОВАННЫЙ ФИНАНСОВЫЙ РЕЗУЛЬТАТ

* по сопоставимому кругу организаций без субъектов малого предпринимательства

САЛЬДИРОВАННЫЙ ФИНАНСОВЫЙ РЕЗУЛЬТАТ ОРГАНИЗАЦИЙ

январь-февраль 2023 г.

Всего **3 018,1** млн рублей

1 385,8
Обрабатывающие производства

421,2
Сельское, лесное хозяйство, охота, рыболовство и рыбоводство

342,2
Обеспечение электрической энергией, газом и паром; кондиционирование воздуха

13,8
Транспортировка и хранение

-2,2
Деятельность профессиональная, научная и техническая

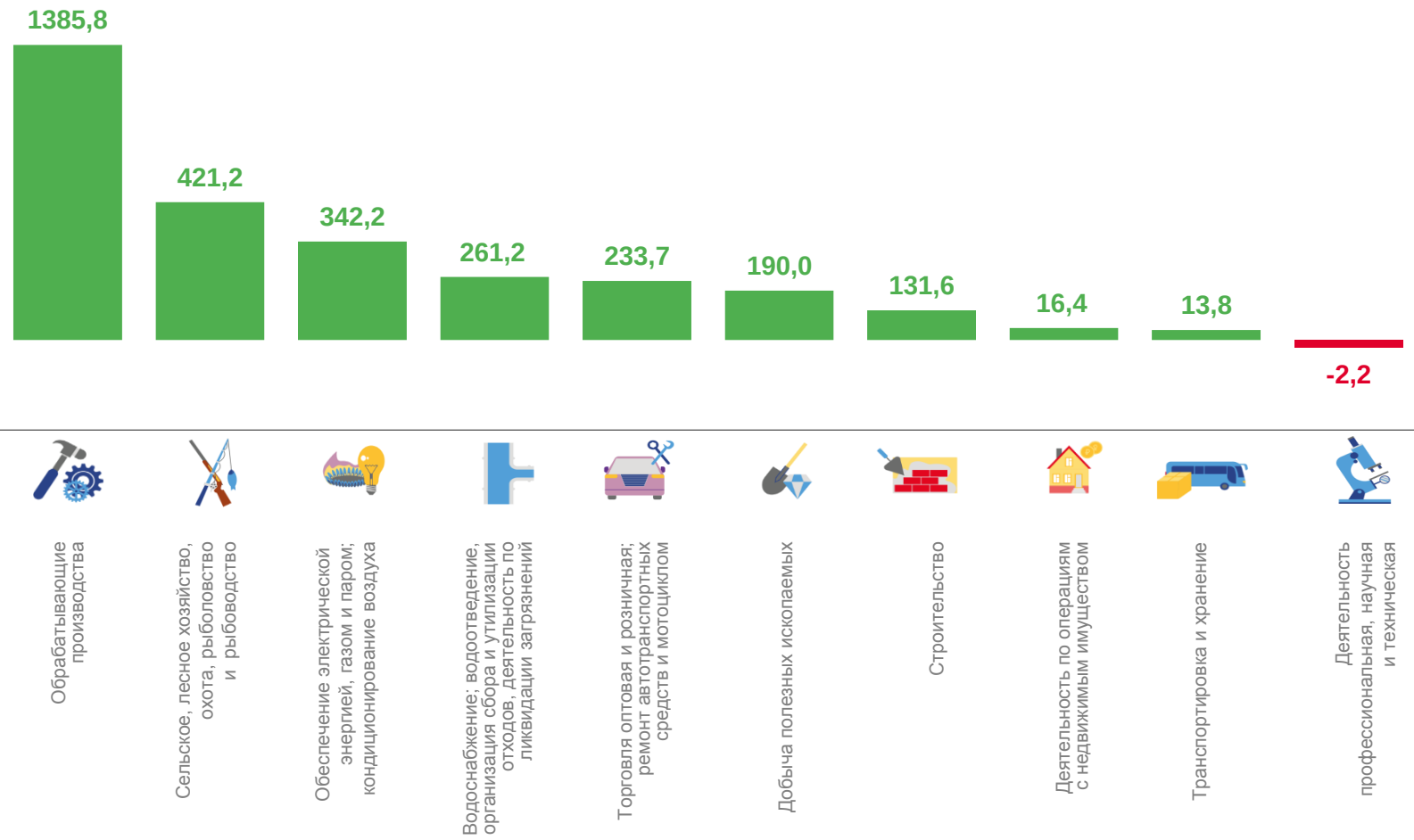

САЛЬДИРОВАННЫЙ ФИНАНСОВЫЙ РЕЗУЛЬТАТ ОРГАНИЗАЦИЙ

январь – февраль 2023 г., млн рублей

Торговля оптовая и розничная; ремонт автотранспортных средств и мотоциклов

233,7 млн руб.

(0 %)
к январю-февралю 2022 года

Торговля оптовая и розничная автотранспортными средствами и мотоциклами и их ремонт

58,4 млн руб.
(205,3 %)
в % к январю-февралю 2022 года

0,0 млн руб.

Торговля оптовая, кроме оптовой торговли автотранспортными средствами и мотоциклами

230,2 млн руб.
(371,1 %)
в % к январю-февралю 2022 года

59,6 млн руб.
(70,3 %)
в % к январю-февралю 2022года

Торговля розничная, кроме торговли автотранспортными средствами и мотоциклами

9,4 млн руб.
(83,9 %)
в % к январю-февралю 2022 года

4,7 млн руб.
(20,2 %)
в % к январю-февралю 2022 года

ПРИБЫЛЬ УБЫТОК

САЛЬДИРОВАННЫЙ ФИНАНСОВЫЙ РЕЗУЛЬТАТ ОРГАНИЗАЦИЙ

январь – февраль 2023 г., млн рублей

Обеспечение электрической энергией, газом и паром; кондиционирование воздуха

342,2 млн руб.

(72,7 %)
к январю-февралю 2022 года

Производство, передача и распределение электроэнергии

231,3 млн руб.

0,0 млн руб.

(85,1%)
в % к январю-февралю 2022 года

Производство, передача и распределение пара и горячей воды; кондиционирование воздуха

54,5 млн руб.

99,5 млн руб.

(95,2%)
в % к январю-февралю 2022 года

(290,4 %)
в % к январю-февралю 2022 года

Производство и распределение газообразного топлива

155,9 млн руб.

0,0 млн руб.

(88,7 %)
в % к январю-февралю 2022 года

ПРИБЫЛЬ УБЫТОК

ПРИБЫЛЬ ОРГАНИЗАЦИЙ

январь-февраль 2023 г.

Всего **4 234,7** млн рублей

2 402,3
Обрабатывающие производства

441,7
Обеспечение электрической энергией, газом и паром; кондиционирование воздуха

425,8
Сельское, лесное хозяйство, охота, рыболовство и рыбоводство

13,8
Транспортировка и хранение

7,8
Деятельность профессиональная, научная и техническая

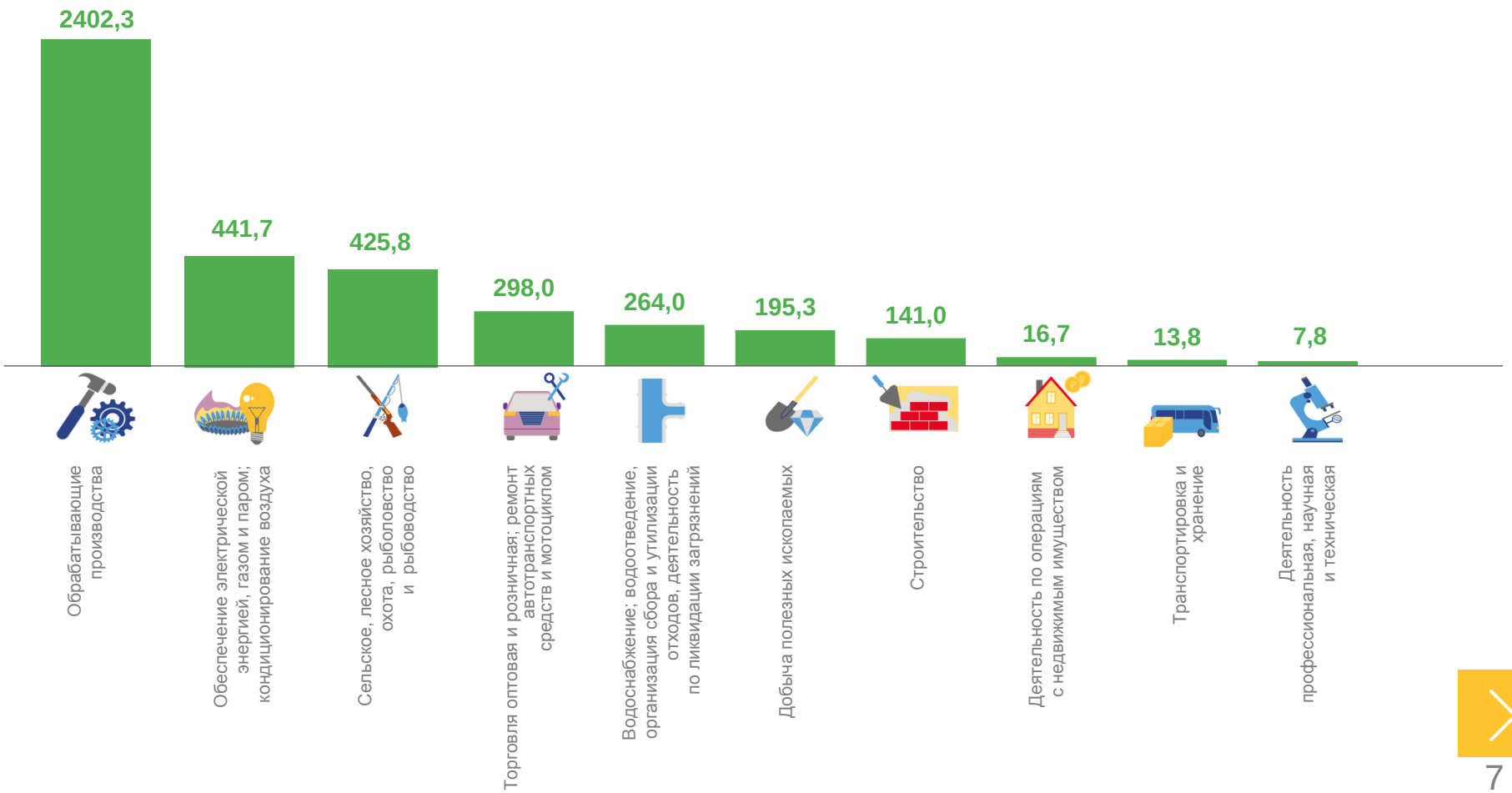

УБЫТОК ОРГАНИЗАЦИЙ

январь-февраль 2023 г.

Всего **1 216,6** млн рублей

1 016,4
Обрабатывающие производства

99,6
Обеспечение электрической энергией, газом и паром; кондиционирование воздуха

64,4
Торговля оптовая и розничная; ремонт автотранспортных средств и мотоциклов

2,7
Водоснабжение; водоотведение, организация сбора и утилизации отходов, деятельность по ликвидации загрязнений

0,3
Деятельность по операциям с недвижимым имуществом

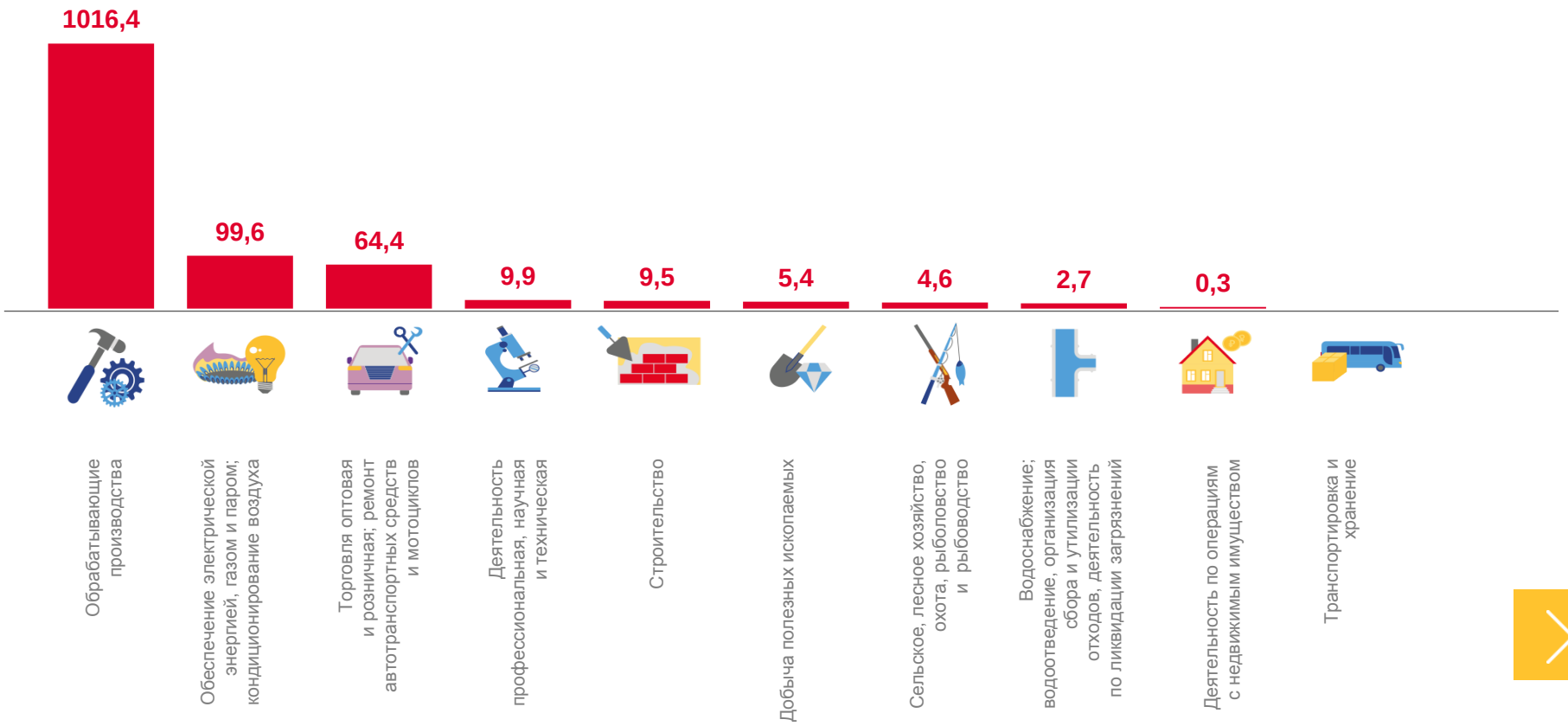

ФИНАНСОВЫЕ РЕЗУЛЬТАТЫ ДЕЯТЕЛЬНОСТИ ОРГАНИЗАЦИЙ

январь-февраль 2023 г., в % к соответствующему периоду предыдущего года*

* по сопоставимому кругу организаций в соответствии с методологией бухгалтерского учёта

ДОЛЯ ПРИБЫЛЬНЫХ ОРГАНИЗАЦИЙ

январь-февраль 2023 г., %

Всего **72,8%**

100,0
Деятельность в области информации и связи

100,0
Транспортировка и хранение

89,5
Сельское, лесное хозяйство, охота, рыболовство и рыбоводство

40,0
Деятельность профессиональная, научная и техническая

33,3
Добыча полезных ископаемых

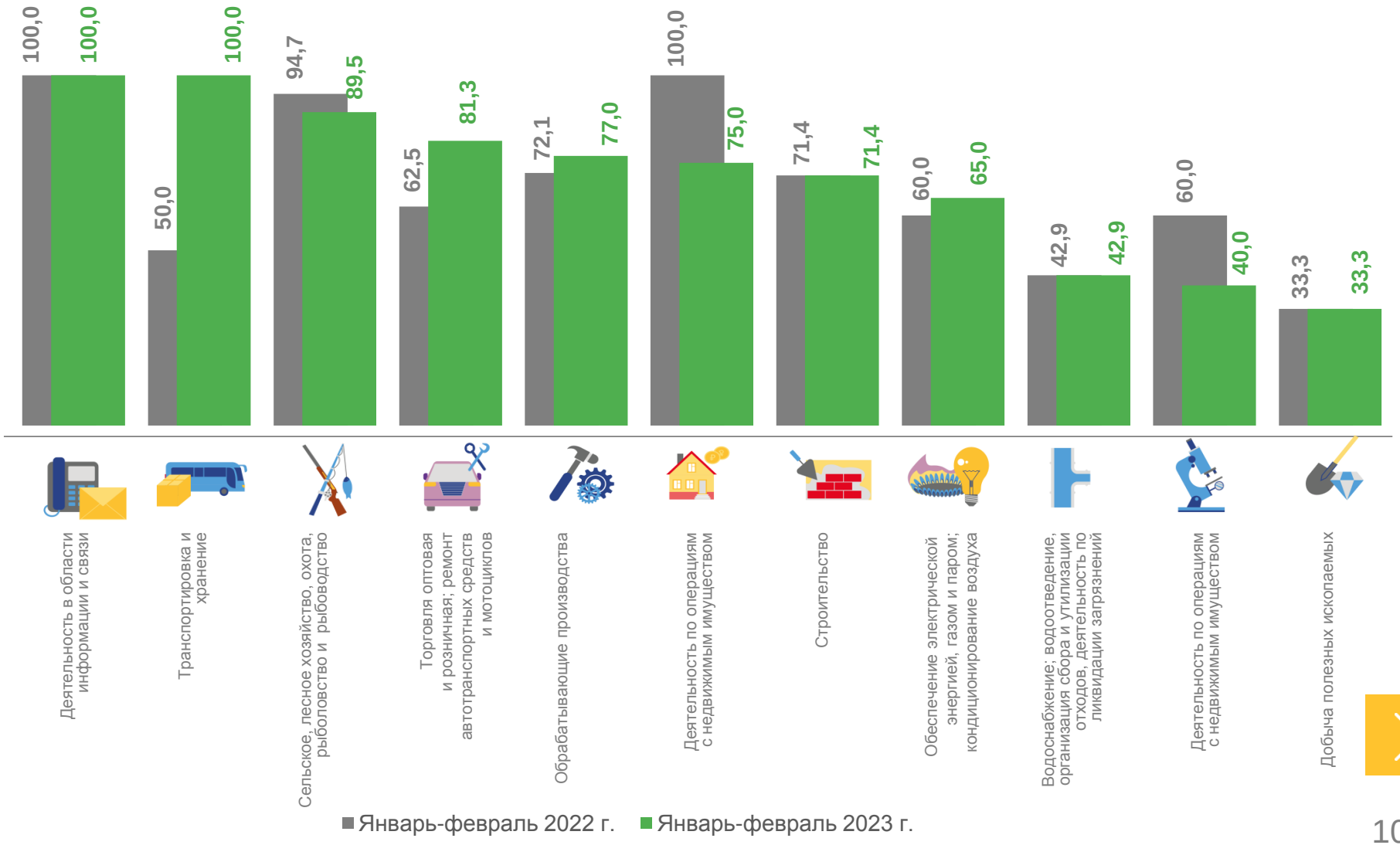

ДОЛЯ УБЫТОЧНЫХ ОРГАНИЗАЦИЙ

январь-февраль 2023 г., %

Всего **27,2%**

66,7
Добыча полезных ископаемых

60,0
Деятельность профессиональная, научная и техническая

57,1
Водоснабжение; водоотведение, организация сбора и утилизации отходов, деятельность по ликвидации загрязнений

18,8
Торговля оптовая и розничная; ремонт автотранспортных средств и мотоциклов

10,5
Сельское, лесное хозяйство, охота, рыболовство и рыбоводство

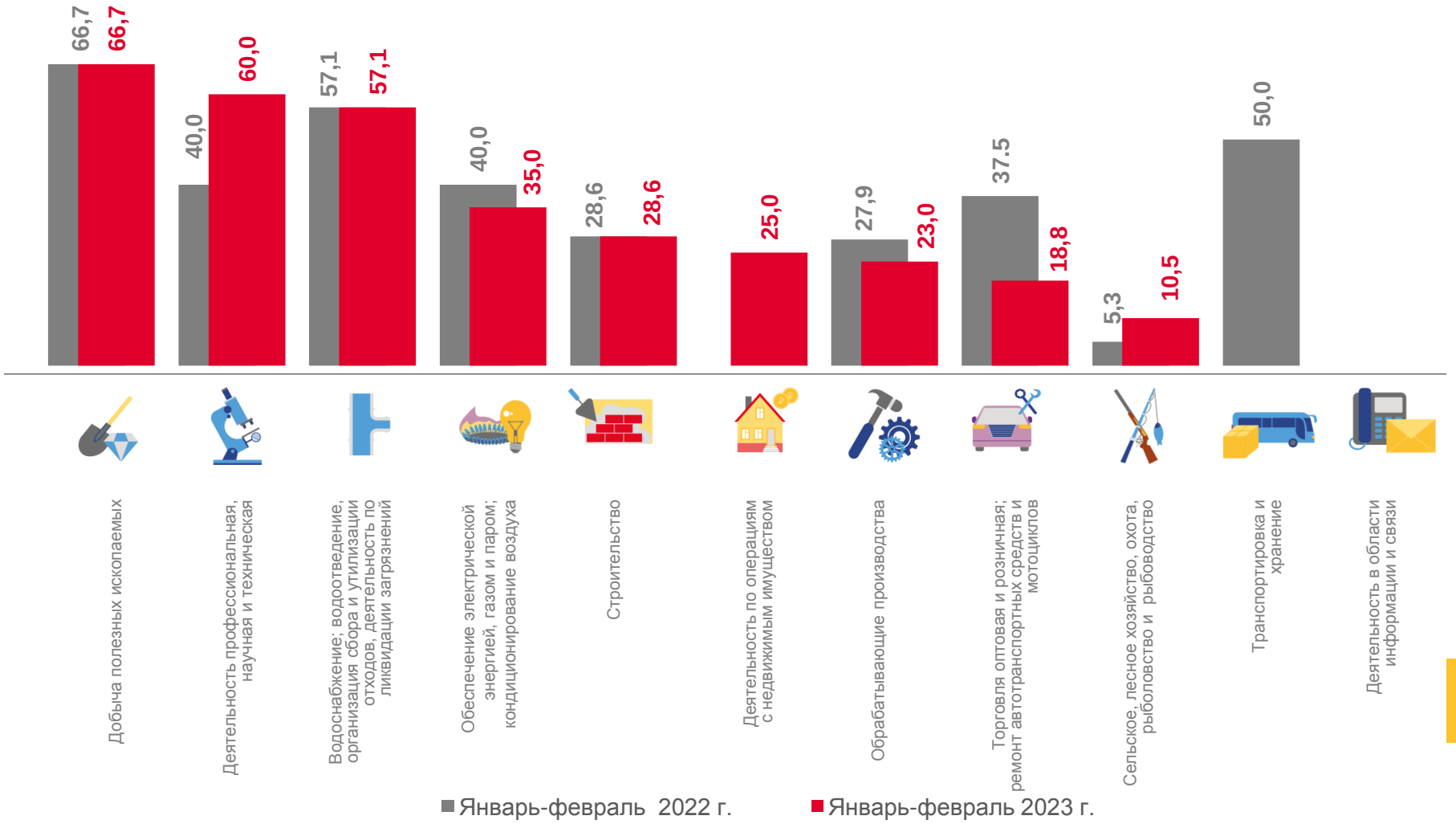

ПРОСРОЧЕННАЯ КРЕДИТОРСКАЯ И ДЕБИТОРСКАЯ ЗАДОЛЖЕННОСТЬ*

февраль 2023 г., в % к общей кредиторской/дебиторской задолженности

КРЕДИТОРСКАЯ ЗАДОЛЖЕННОСТЬ

ДЕБИТОРСКАЯ ЗАДОЛЖЕННОСТЬ

* без субъектов малого предпринимательства, кредитных организаций, государственных (муниципальных) учреждений, некредитных финансовых организаций